

# KARIBAN

K442

## Sweat-shirt col rond unisexe

- Confection molleton gratté 3 fils traitement LSF offrant une excellente surface impression, une grande résistance et de la stabilité au lavage.
- S'inscrit dans l'esprit urbain et casual de la gamme de sweats LSF.
- Douceur et confort garantis.

80% coton peigné / 20% polyester. Traitement LSF (Low Shrinkage Fleece) : molleton gratté et pré-rétréci. Lavage siliconé. Bande de propreté contrastée à l'encolure (Middle Grey pour le coloris Oxford Grey et Heather Grey pour tous les autres coloris). Finition bord-côte à l'encolure avec points de recouvrement en forme de croix. Finition bord-côte bas de manche et bas de vêtement.

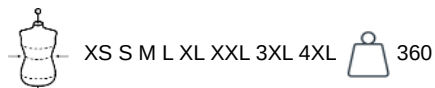


Tableau équivalence des tailles par pays en dernière page.

### Certifications




### Informations Complémentaires


#### Logistique



#### Pays d'origine



#### Code douanier

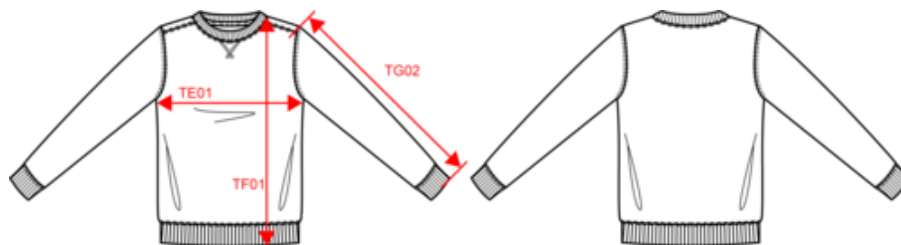


# KARIBAN

K442

Sweat-shirt col rond unisexe

## Dimensions (cm)



Mesures en cm	XS	S	M	L	XL	XXL	3XL	4XL
TE01 - 1/2 largeur poitrine à 1.5cm de l'emmanchure	51.00	54.00	57.00	60.00	63.00	66.00	69.00	72.00
TF01 - Hauteur totale de l'HSP	69.00	71.00	73.00	75.00	77.00	79.00	81.00	83.00
TG02 - Longueur manche longue	65.00	66.00	67.00	68.00	69.00	70.00	71.00	72.00

# KARIBAN

K442

## Sweat-shirt col rond unisexe

### Informations Couleurs



**Black**  
RVB : 35,35,37  
Pantone C : Black  
Pantone TCX : 19-4004TCX



**Dark Grey**  
RVB : 63,60,60  
Pantone C : 447C  
Pantone TCX : 19-0000TCX



**Dark Khaki**  
RVB : 75,71,61  
Pantone C : 418C  
Pantone TCX : 19-0414TCX



**Light Royal Blue**  
RVB : 53,95,151  
Pantone C : 653C  
Pantone TCX : 18-4041TCX



**Navy**  
RVB : 41,46,56  
Pantone C : 433C  
Pantone TCX : 19-4012TCX



**Oxford Grey**  
RVB :  
Pantone C : Based on Cool gray 7C  
Pantone TCX : Based on 16-3850TCX



**Red**  
RVB : 195,32,54  
Pantone C : 200C  
Pantone TCX : 19-1664TCX



**White**  
RVB : 236,236,252  
Pantone C : White  
Pantone TCX : 11-0601TCX

### Logistique



5



20

Sizes	Width (cm)	Height (cm)	Length (cm)	Net weight (kg)	Gross weight (kg)	Pieces/Box	Pieces/Bundle
XS	40.00000	31.00000	60.00000	9.20000	10.50000	20	5
S	40.00000	31.00000	60.00000	9.60000	10.90000	20	5
M	40.00000	31.00000	60.00000	10.00000	11.30000	20	5
L	40.00000	31.00000	60.00000	10.70000	12.00000	20	5
XL	40.00000	31.00000	60.00000	11.30000	12.60000	20	5
XXL	40.00000	31.00000	60.00000	12.10000	13.40000	20	5
3XL	40.00000	35.00000	60.00000	12.80000	14.10000	20	5
4XL	40.00000	35.00000	60.00000	13.70000	15.00000	20	5